

災害体験・ヒヤリハット体験集

～ 2012 春版 ～

ここに掲載している災害体験・ヒヤリハット体験は、組合で開催した「安全衛生教育セミナーステップ2」にて、参加者の方々に提供して頂いた実際の体験です。

この貴重な体験から学び、自分の行動に活かしていくことで、私たちの職場から災害をなくしていくことができます。是非ご活用ください。

以降のページには、災害体験・ヒヤリハット体験が記載されています。この体験を読んだ後、各項目に対して「あなたが思うこと」をメモして下さい。

管理者の皆様へのお願い

月に1回でも結構ですが、朝礼や終礼の際に体験事例を1つ選んだ後に、社員の方に原因と対策などをメモしてもらい、その内容を発表してもらってください。

その後、これからどのように運転するか、作業するか、みんなで話し合ってください。この話し合いは、必ず災害防止に役立ちます。

なお、本書では、災害体験・ヒヤリハット事例を2～7ページまで計11事例を掲載しています。また、各事例の「参考回答編」を9～10ページに記載しています。話し合いの参考にして活用してください。

安全防災委員会一同

この災害・体験ヒヤリハット体験集とは別に、安全セミナーの講師である富取様がまとめてくださった、体験集もございます。

ご要望の方は、関東商組 事務局までご連絡ください。



富取講師編集
「事故事例 ヒヤリ・ハット
体験集 第3号」
72 ページ、325 事例掲載

関東商組 事務局
TEL 03-3833-4105
FAX 03-3833-4106
MAIL zengen.a@fuga.ocn.ne.jp

構内作業中①

2【一般人が進入】

古紙を持ってきた一般の人が構内に不用意に進入してきて、車両・重機と接触しそうになった。

原因は？

想像も入れて考えてみてください。

- ・
- ・

対策は？

今後同じようなことがないようにするには、どうしますか？

- ・
- ・

公道と構内

1【飛び出し注意】

風で構内から道路に出てしまった紙片を拾う際、飛び出してしまう車両とぶつかりそうになった。

原因は？


想像も入れて考えてみてください。

- ・
- ・

対策は？

あなたが作業員であった場合、どうしますか？

- ・
- ・



3【衣服をひっかけた】

プレスされた古紙の番線の結わき目に衣服を引っかけてしまい、怪我しそうになった。

原因は？

想像も入れて考えてみてください。

- ・
- ・

対策は？

あなたが作業員であった場合、どうしますか？


- ・
- ・



構内作業中②

4【つま先に落下】

トラックの荷物を下す際に、アオリに立てていたベニヤ板を取ろうとしたら誤ってつま先に落としてしまい怪我をしてしまった。



原因は？

想像も入れて考えてみてください。

.

.

対策は？

あなたが誘導員であった場合、どうしますか？

.

.

プレス機運転作業中

5【接触寸前】

車両を誘導中、プレス機の製品の出口から押し出された古紙が車両と接触しそうになった。

原因は？

想像も入れて考えてみてください。

.

.

対策は？

あなたが作業員であった場合、どうしますか？

.

.

トラックに関わる作業中①

6【ロープが切れた】

トラックのロープ掛け作業中、いきなりロープが切れて転倒した。

原因は？

想像も入れて考えてみてください。

.

.

対策は？


あなたが作業員であった場合、どうしますか？

.

.

7【ウイング車】

ウイング車へのプレスの積み込み作業中、ウイングをおろさないで車両を動かそうとしたため屋根に接触しそうになった。



原因は？

想像も入れて考えてみてください。

.

.

対策は？

あなたがウイング車の運転手であった場合、どうしますか？


.

.

トラックに関わる作業中②

8【アオリの開き忘れ】

トラックに積んである古紙を、ショベルローダーで押して下そうとした際にアオリが開いていない事に気が付いた。



原因は？

想像も入れて考えてみてください。

.

.

対策は？

あなたが作業員であった場合、どうしますか？

.

.

車両誘導時

9【声が聞き取りづらい】

雨の日に車両を誘導していたら、作業員の声が聞き取りづらく停車が遅れぶつかりそうになった

原因は？

想像も入れて考えてみてください。

.

.

対策は？

あなたが作業員であった場合、どうしますか？

.

.

コンテナ出荷作業中

10【急ハンドル】

コンテナ積み込み作業中、無理にハンドルを切ったためコンテナ台からタイヤが外れてしまった。

原因は？

想像も入れて考えてみてください。

.

.

対策は？

あなたが作業員であった場合、どうしますか？

.

.

パッカー車排出作業中

11【急に動き出した】

パッカー車の排出作業中、挟まった段ボールを取り除こうとしたら急に車が動き出した。

原因は？

想像も入れて考えてみてください。

.

.

対策は？

あなたが作業員であった場合、どうしますか？

.

.



参考回答①

事例1【飛び出し注意】

原因 ・道路周辺の周囲の確認を怠った。

対策 ・行動は慌てずに、周囲の安全確認を徹底する。

事例2【一般人の進入】

原因 ・作業員が進入に気が付かなかった。

対策 ・構内への人の進入は必ず、事務所・作業員に声を掛けてもらうことを周知する。進入禁止等の看板やお知らせ等を配布したりする事。

事例3【衣服をひっかけた】

原因 ・プレス品に不用意に近づきすぎた。

対策 ・番線の結わき目は必ず内側に折り込み、飛び出さないようにしておく。切れた番線も同様に修復しておく。

事例4【つま先に落下】

原因 ・ゴム手袋や安全靴の着用をおろそかにしてしまった。

対策 ・構内は安全靴、ゴム手袋を必ず着用し、慌てず行動をする。

事例5【接触寸前】

原因 ・製品出口付近で荷下ろししていて、プレス機械を停止していなかった。

対策 ・このような場所での荷下ろしはしない。止むを得ずその場所で作業する場合は、必ずプレス機の電源を切る事。

事例6【ロープが切れた】

原因 ・ロープの状態を確認していなかった。

対策 ・作業する前にロープの状態を確認する。あまりにも古い物や擦り切れていたら使用しない事。

参考回答②

事例7【ウイング車】

原因 ・ほんの少しの移動だからとウイングをおろさなかったため。

対策 ・いかなる場合でも車両を動かす時はウイング・扉・アオリを閉める事。

事例8【アオリの開き忘れ】

原因 ・作業員・運転手との意思疎通をしていなく、確認を怠った。

対策 ・運転手又は作業員との確認を必ず行い、周囲の安全を確認してから荷下ろしをする事。

事例9【声が聞き取りづらい】

原因 ・雨や車両の音でお互いの声や指示が聞き取りづらかった。

対策 ・雨天時でも、車両の窓を少し開け声が聞こえるようにしておきお互いに確認してから運転操作・誘導をする。

事例10【急ハンドル】

原因 ・無理なハンドル操作をしたため。

対策 ・コンテナ台やプラットホーム上では慎重な運転操作を心がける。

事例11【急に動き出した】

原因 ・運転手・作業員共に意思疎通ができていなかった。

対策 ・必ず車両のエンジンを切り、安全バーを作動させ、作業員は運転手へ声をかける。運転手は安全確認後、ホッパーを閉める事。

50th
Anniversary

2013年、関東商組はおかげさまで
設立50周年を迎えます。